

PASTON.es

---

**GUÍA DE APUESTAS DEPORTIVAS**

En PASTÓN.es damos un paso adelante para mejorar la experiencia de nuestros usuarios con un nuevo sportsbook totalmente renovado, con multitud de nuevos mercados y distintas opciones. En la transición entre el anterior sportsbook y este nuevo, te traemos una guía para ayudarte en lo más necesario en estas primeras semanas. De la misma forma, te recordamos que, si tienes cualquier tipo de duda, puedes contactar con nuestro Servicio de Atención al Cliente, disponible tanto en chat, teléfono o email.

# Índice

- 1.** ¿Cómo hago una apuesta en el nuevo sportsbook de PASTÓN?
- 2.** El Creador de Apuesta, una nueva funcionalidad en PASTÓN
- 3.** ¿Cómo realizo una apuesta combinada y en qué consiste?
- 4.** ¿Cómo hago una apuesta de sistema y en qué consiste?
- 5.** ¿Cómo accedo a mi historial de apuestas?
- 6.** ¿Cómo funciona el cerrar apuesta (cashout)?
- 7.** ¿Dónde puedo consultar las reglas de saldado?
- 8.** ¿Cómo modifico el tipo de cuota, el cambio de cuota o el importe predeterminado?

# 1. ¿Cómo hago una Apuesta en el nuevo sportbook de PASTÓN?

Realizar una apuesta simple es muy sencillo e intuitivo en la nueva interfaz de apuestas de PASTÓN. En primer lugar, es necesario que accedamos al propio sportsbook. Esto no ha cambiado en nada y sigue siendo como hasta ahora, desde el **menú superior** de PASTÓN, dándole a Apuestas. Ya dentro de la interfaz, mucho más rápida, tendremos las competiciones en primer plano desde la versión móvil. Desde escritorio dispondremos de todo esquematizado con las competiciones a la izquierda, los mercados en el centro y nuestra apuesta en la parte derecha. Desde móvil, seleccionamos la competición, evento y mercado en el que queremos realizar nuestra apuesta. Una vez seleccionado el mercado a apostar en nuestra apuesta simple aparecerá en la parte inferior derecha nuestro boleto de apuestas. Tocamos este botón y se desplegará nuestra selección, con las cuotas, el stake para apostar y la ganancia potencial. En la parte inferior podemos realizar la apuesta.

Además, tenemos una opción de **“Siempre preguntar al cambio de cuotas”**, lo que nos permite elegir entre aceptar cualquier cambio de cuota, aceptar las cuotas más altas o siempre preguntar una vez se cambia la cuota si hay un cambio en la misma mientras estamos realizando nuestra apuesta. El proceso será prácticamente igual en la versión de escritorio, con la diferencia de que todos los pasos anteriores serán visibles en una única vista a pantalla completa. Una vez realizada nuestra apuesta, la podemos encontrar en el boleto de apuestas, accediendo al historial. Al realizar cualquier apuesta, tenemos que recordar que la cuota máxima disponible es de 1.000 y la ganancia máxima, de 10.000€.

## Ejemplo de cómo realizar una Apuesta Simple:

The image shows a desktop monitor displaying the PASTON.es website interface. On the right side of the monitor, a 'CUPÓN' (bet slip) is visible, showing the following details:

- CUPÓN 1**
- Individual | Múltiple | Sistema
- Valencia CF vs. Deportivo Alavés
- 1x2
- 1
- 5
- 1.87
- Ganar: 9.37
- Valor total: 5.00
- Ganancia Total: 9.37
- REALIZAR APUESTA
- RESERVAR
- Siempre preguntar al cambio ...

Número de Apuestas: 1  
 Importe Apostado: 5,00€  
**Ganancia Total: 11,87€**

## 2. El Creador de Apuesta, una nueva funcionalidad en PASTÓN

El Creador de Apuesta es la nueva opción para los usuarios de PASTÓN en el renovado sportsbook. Esta opción nos da la posibilidad de crear nuestra propia apuesta con una **cuota única** al juntar **diversos mercados** disponibles. Por ahora solo está disponible para los partidos de fútbol y en prepartido. Pero, ¿qué mercados están disponibles? Te dejamos a continuación gran parte de ellos:

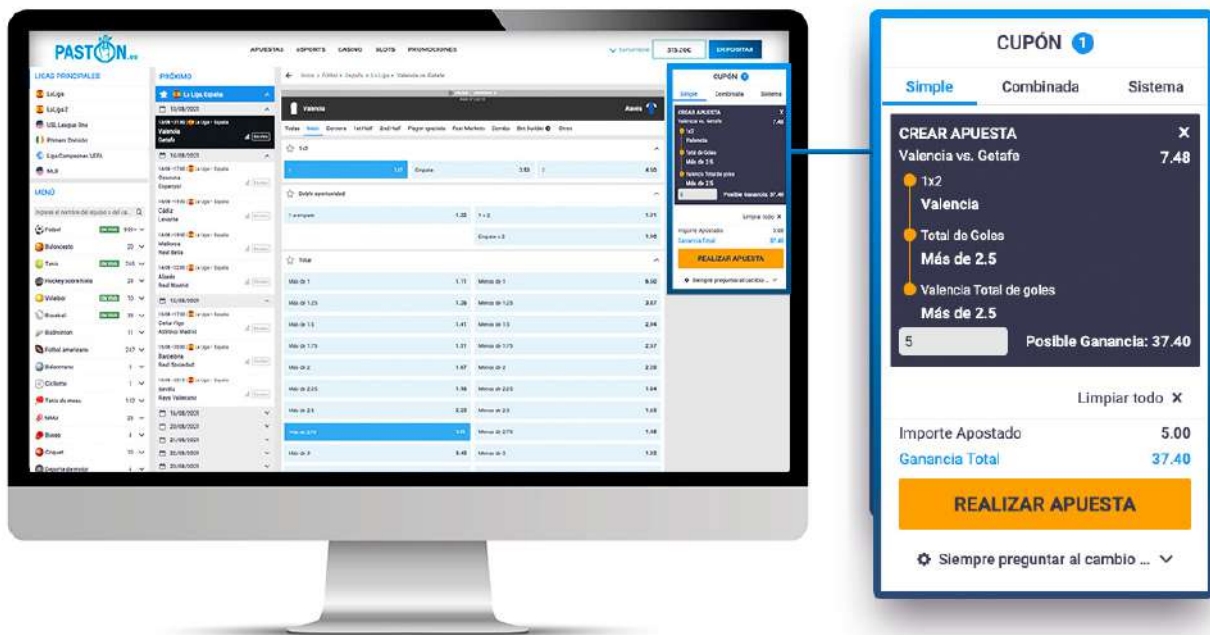
- 1X2
- Total de goles
- Doble oportunidad
- Ambos equipos marcan
- Total de goles de un equipo
- Hándicap
- Total de córneres
- Número de goles par o impar
- 1ª parte - 1X2
- 1ª parte - Doble oportunidad
- 1ª parte - Total de goles
- 1ª parte - Total de goles de un equipo
- 1ª parte - Goles pares o impares
- 1ª parte - Ambos equipos marcan

Con esta nueva herramienta podemos combinar estos mercados para crear tu **apuesta personalizada** a cualquier evento con esta función disponible. Podemos hacer apuestas juntando un mínimo de 2 selecciones y un máximo de 6. Eso sí, debemos tener en cuenta que la opción del cashout no estará disponible en este tipo de apuestas. Lógicamente, el mínimo necesario para crear la apuesta es la combinación de dos mercados.

### ¿Y cómo hago una apuesta con *Crear Apuesta*?

Para ello, será necesario en primer lugar que acudamos al evento concreto donde queramos crear una apuesta. Al seleccionarlo, tendremos ante nosotros el menú con todos los mercados, ordenados por los más destacados. En la parte superior, justo debajo del evento en cuestión, podemos ver en la parte izquierda de las opciones el "Crear apuesta". Al darle a esta opción, se nos abrirán automáticamente todos los mercados disponibles para realizar nuestra apuesta totalmente personalizada. Tal y como hemos comentado antes, el mínimo será de 2 selecciones y el máximo de 6 para poder crearla. Una vez tengamos clara nuestra apuesta, tan solo habrá que darle a "**Realizar Apuesta**".

## Ejemplo de cómo utilizar Crear Apuesta:



Número de Apuestas: 1  
 Importe Apostado: 5,00€  
**Ganancia Total: 37,40€**

### 3. ¿Cómo realizo una apuesta combinada y en qué consiste?

Para que realicemos una apuesta combinada, no existe mayor complicación que seguir los pasos del punto número 1. Una vez hayamos seleccionado un mercado, para realizar una **apuesta combinada** será tan simple como acudir a cualquier otro mercado disponible y escoger una nueva selección. Se entiende como una apuesta combinada todas aquellas apuestas que contengan **más de una selección**. La cuota de cada evento se multiplica para darnos una cuota final. Será necesario acertar todas las selecciones de la apuesta combinada para considerarla acertada y que se salde a nuestro favor.

La única diferencia entre la apuesta simple y la combinada es el número de selecciones, ya que en la simple se trata de una sola selección. Además, para hacer más fácil para los usuarios el saber si su apuesta es simple, combinada o de sistema, dentro del boleto de apuestas y por encima de los mercados seleccionados, tendremos visible **Simple, Combinada o Sistema**, lo que nos indicará qué tipo de apuesta tendrá seleccionada nuestro boleto.

Aunque la mayoría de las apuestas sencillas son combinables, algunas de ellas pueden estar limitadas para ser combinadas. No podemos combinar dos apuestas sobre un mismo evento en el que el resultado de la primera pueda influir en el de la segunda (ejemplo: equipo A gana y "X" jugador del equipo A marcará. En estos casos, suele incluirse en el catálogo el mercado "Marcará X y el equipo A ganará el partido", pero se trata de una apuesta sencilla).

También es posible realizar una combinada en la que una de las selecciones sea una apuesta realizada en el Crear Apuesta. Es decir, tras crear la **apuesta personalizada**, podemos añadir otros mercados y crear una combinada. Pero te recordamos que, en caso de meter una apuesta creada por ti en la combinada, la opción de cashout no estará disponible.

## Ejemplo de cómo realizar Apuestas Combinadas:

The image shows a desktop monitor displaying the PASTON.es website interface with a list of sports bets. A mobile phone is shown to the right, displaying a 'CUPÓN' (bet slip) for a combination of three bets. The bets are:

- Valencia CF vs. Deportivo Alavés (1x2, 1) with odds 1.87
- Real Sociedad de Fútbol vs. Levante UD (1x2, 1) with odds 1.59
- RC Celta de Vigo vs. Athletic Club (1x2, 2) with odds 3.10

The total stake is 10.00€ and the total potential gain is 92.47€.

Número de Apuestas: 1  
 Importe Apostado: 10,00€  
**Ganancia Total: 92,12€**



## 4. ¿Cómo hago una apuesta de sistema y en qué consiste?

Las apuestas de sistemas son las más complejas y la tercera opción tras las simples y combinadas, pero no por ello dejan de ser ciertamente interesantes. Se trata de un tipo de apuesta, en parte desconocida por la mayoría de usuarios, que consiste en la aplicación de **múltiples apuestas** en nuestro boleto. Te explicamos a continuación:

Teniendo nuestra selección de varias apuestas, dentro de nuestro boleto, tenemos que seleccionar en la parte superior del mismo **"Sistema"**. Veremos de nuevo nuestra selección de mercados y en la parte inferior nos aparecerán las opciones a rellenar de **"Individuales"**, **"Dobles"**, **"Triples"** y sucedáneos si nuestra selección es más amplia.

El hueco a rellenar al lado de estas opciones será la cantidad que queramos apostar a esa opción. Por ejemplo. Ponemos 1€ a las apuestas individuales, y en este caso, al haber 4 mercados seleccionados, se harán 4 apuestas simples de 1€ cada una, que se resolverán de forma individual.

En el caso de hacer lo mismo, pero en la opción "Dobles", la apuesta de sistema **juntará todas las combinaciones posibles seleccionadas** para hacer apuestas de dos selecciones entre todas las que tenemos. En este caso serían 6 posibles combinaciones de dobles, por lo que lo apostado poniendo 1€ serían 6€. Este ejemplo de las dobles se aplica a todos los sucedáneos siguientes, siendo el funcionamiento exactamente igual.

También nos podrá aparecer la opción **"Combinada"**, que básicamente es realizar la apuesta de forma combinada.

Uno de los puntos importantes a tener en cuenta en este tipo de apuestas es que podemos seleccionar los partidos que queremos incluir en la combinación de individuales, dobles, triples, etc. Por ejemplo, si una de nuestras selecciones nos parece demasiado arriesgada, podemos excluirla con el tic seleccionable de algunas de nuestras combinaciones para realizar la apuesta.

Por último, también tenemos la opción en los mercados de la **"B"** (Banker). Su aplicación es sencilla. Si seleccionamos un mercado como **"Banker"**, este siempre aparecerá en las combinaciones que hagamos. Por ejemplo, si realizamos las apuestas triples y seleccionamos uno de los mercados con el "Banker", en todas las combinaciones de tres apuestas estará el mercado seleccionado con la "B". Eso sí, tenemos que tener en cuenta que la opción "Banker" no tiene preferencia sobre los mercados que no estén seleccionados con el tic.

## Ejemplo de cómo realizar Apuestas de Sistema:

The image shows a desktop monitor displaying the PASTON.es website interface. On the right side of the monitor, a 'CUPÓN' (bet slip) window is open, showing a 'Sistema' (System) bet. The bet slip includes the following details:

- Simple** | **Combinada** | **Sistema**
- Valencia vs. Getafe (1x2) - Valencia - 2.37
- Alavés vs. Real Madrid (1x2) - Real Madrid - 1.45
- Limpiar todo** ✕
- Individuales: 2x 5
- Combinada: 1x 5
- Número de apuestas: 3
- Importe Apostado: 15.00
- Ganancia Total: 36.41**
- REALIZAR APUESTA**
- ⚙ Siempre preguntar al cambio ...

Número de Apuestas: 3  
 Importe Apostado: 15,00€  
**Ganancia Total: 36,41€**

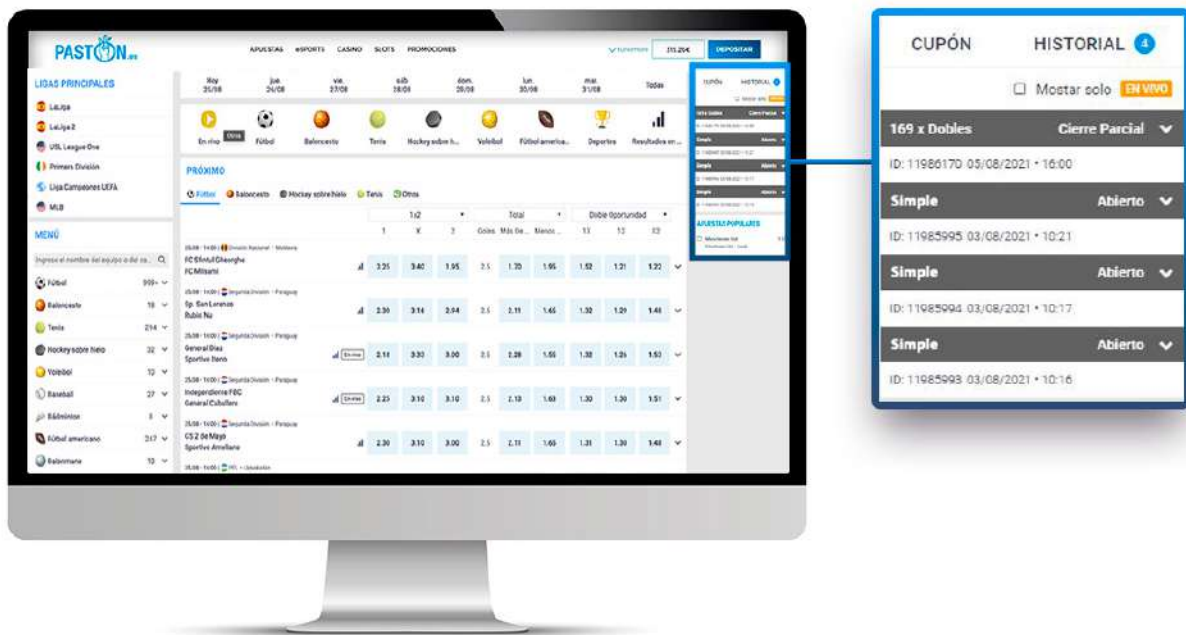
## 5. ¿Cómo accedo a mi Historial de Apuestas?

Dentro de este nuevo sistema de apuestas, tendremos tres opciones distintas para ver nuestras apuestas. Para ver las apuestas que aún están pendientes de resolver o las ya resueltas hechas en el nuevo sistema de apuestas, podemos hacerlo desde el propio sportsbook. Lo que tendremos que hacer será acceder desde el menú de la barra superior, situado justo en la parte izquierda, el primero, junto al resto de mercados destacados y encima de la barra del buscador. Al pinchar en **“Historial”** tendremos ya disponible toda la información de nuestras apuestas realizadas en el nuevo sportsbook.

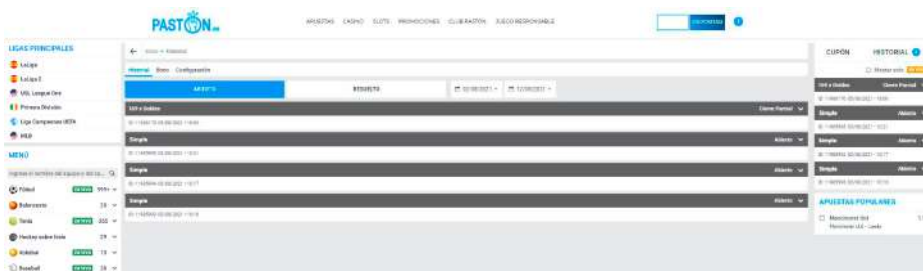
Otra forma de acceder a la opción anterior desde un punto distinto al propio sportsbook es desde nuestro perfil de PASTÓN. Al dar a la opción **“Mis apuestas”**, podremos llegar también a todas las que tengamos, tanto abiertas como finalizadas y que hayamos hecho en el nuevo sistema de apuestas de PASTÓN.

Si en cambio, lo que deseamos es ver todo el historial de apuestas, con las abiertas, pero también las ya resueltas, tanto del anterior sportsbook como el nuevo, lo que tendremos que hacer será acceder desde el menú fuera del propio sportsbook, en la parte superior del menú, en nuestra cuenta en sí de PASTÓN. Al darle, tendremos un desplegable donde tenemos que seleccionar el **“Historial”**. Aquí tendremos la opción en la parte de inferior de filtrar por **“Apuestas Deportivas”** y ver un histórico global de nuestras apuestas.

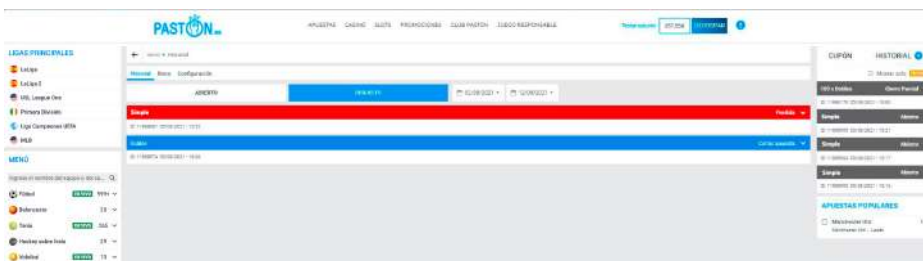
## Así se mostrará el Historial de tus Apuestas:



### Historial Apuestas Abiertas:



### Historial Apuestas Resueltas:



## 6. ¿Cómo funciona el cerrar apuesta (cashout)?

La opción de cerrar apuesta (cashout) es una herramienta disponible para **multitud de apuestas y mercados**. Podemos cerrar una apuesta aún sin resolver siempre y cuando la opción esté **disponible en ese momento**, ya que hay instantes en los que no está disponible, como, por ejemplo, cuando hay una revisión de un gol con el VAR en fútbol. El cerrar apuesta se hará con el importe a saldar que exista en este momento. Esta opción resulta interesante para las apuestas que están cerca de resolverse y en las que no quieran correrse riesgos, o bien en aquellas que están prácticamente perdidas y consideremos una opción interesante minimizar la pérdida. Para acceder a esta opción es necesario acceder a nuestro boleto de la apuesta, disponible tanto en la parte superior en "Historial" como en el propio boleto.

## Ejemplo de cómo Cerrar una Apuesta:

The image shows a desktop monitor displaying the PASTON.es website interface. The main content area shows a list of bets with columns for 'Total', 'Doble Oportunidad', and 'Doble Oportunidad'. A blue box highlights a 'Cerrar Apuesta' button on the right side of the interface. To the right of the monitor is a mobile phone displaying a betting slip (CUPÓN) with the following details:

- CUPÓN** HISTORIAL
- Mostrar solo **EN VIVO**
- 169 x Dobles** Cierre Parcial
- ID: 11986170 05/08/2021 - 16:00
- Individuales** Abierto
- Osasuna o empate 1.31
- Doble oportunidad
- Osasuna vs. Espanyol
- 14/08/2021 - 17:00
- Totales: 50.00 €
- Ganancia Total: 65.62 €
- CERRAR APUESTA 49.21 €**
- ID: 11985995 09/08/2021 - 10:21
- Individuales** Abierto
- ID: 11985994 03/08/2021 - 10:17
- Individuales** Abierto
- ID: 11985993 03/08/2021 - 10:10


Cierra el Total de tu apuesta pulsando en el botón “Cerrar Apuesta”

## 7. ¿Dónde puedo consultar las reglas de saldado?

Para consultar las reglas de saldado de apuestas, pincha aquí:

<https://www.paston.es/ayuda.html?-manual-apuestas>






### SECCIÓN DE AYUDA

-  Preguntas Frecuentes
-  Mi cuenta
-  Apuestas deportivas
-  Casino
-  Slots

### MANUALES

-  [Manual de Apuestas](#)
-  Manual de uso de Freebets

### CONTRATO Y TÉRMINOS GENERALES

-  Términos y condiciones
-  Reglas generales de los bonos
-  Juego Autorizado
-  Política de cookies
-  Política de privacidad

## 8. ¿Cómo modificar el tipo de cuota, el cambio de cuota o el importe predeterminado?

Siguiendo los pasos del punto anterior y en el apartado “**Configuración**”, que sale por defecto al acceder a esta opción, tendremos disponibles estos cambios que tienen las siguientes opciones:

- **Tipo de Cuotas:**

Decimal, Fracciones, Americano.

- **Cambio de Cuotas:**

Aceptar cualquier cambio de cuotas, Aceptar las cuotas más altas o Siempre preguntar al cambio de cuotas.

- **Importe Predeterminado para apostar:**

La cantidad de dinero que queremos que aparezca por defecto al realizar una apuesta.



## Ejemplo de cómo modificar la Configuración:

← Inicio ▸ Configuración

Historial Bono Configuración

TIPO DE CUOTAS	CAMBIO DE CUOTAS	IMPORTE PREDETERMINADO
Decimal ▾	Siempre preguntar al cambio de cuotas ▾	5

MERCADOS FAVORITOS

⚽ Fútbol - Total RETIRAR

Modifica la configuración de tus apuestas en este apartado.

